



壇上

C2	A4	A1
C3	B1	A2
C4	C1	A3



**【開始時刻】**

**18 : 45**

グループごとに詰めて  
お座りください。



# レントオール説明会

The background features a light green color scheme with several stylized, semi-transparent green leaves scattered across the center. In the bottom right corner, there are several overlapping circles in various shades of green, ranging from light to dark. The entire scene is framed by a thin green border.

# グループ分けの確認

A : 発電機のみを使用する団体

B : プロパンガスのみを使用する団体

C : 発電機とガスを使用する団体

# レントオール説明会の概要

## 【目的】

正しく発電機・プロパンガスを使用できるようになること

- ・業者の方に実演していただきます。
- ・内容を**必ず**団体内で共有して下さい。
- ・動画は参加団体用公式Webサイトにて公開されます。
- ・参加団体用公式Webサイトの資料もご確認下さい。

# 説明会の流れ

防災・衛生ガイドブック p.4,5

1. 事前説明

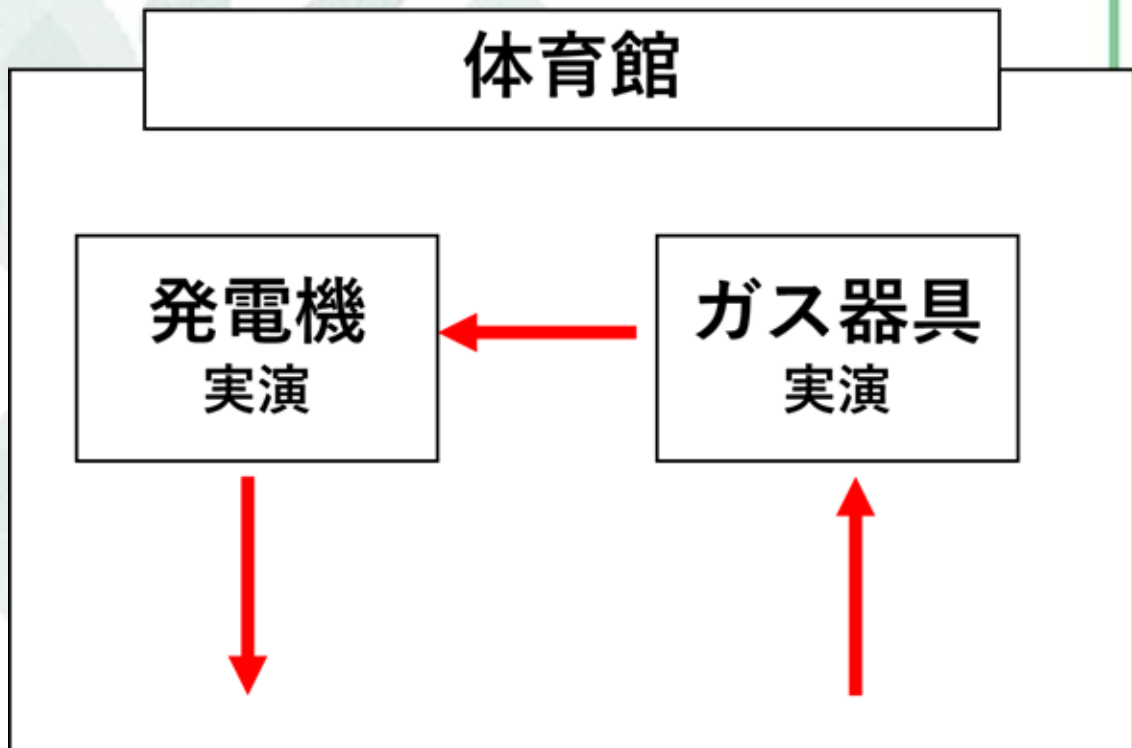
2. 体育館前へ移動

1. 発電機・フライヤー・鋳型コンロの実演  
～全団体の実演講習終了～

1. 質疑応答

# 体育館前へ移動▷実演

	発電機	ガス器具
1	C1	B1
2	C2	C1
3	C3	C2
4	C4	C3
5	A1	C4
6	A2	
7	A3	
8	A4	



# 屋外直前説明会

【日時】 5月25日（月） 18：45～

【場所】 Sky HALL

【出席者】 **団体責任者**

【持ち物】 榆PASS・準備ガイドブック

※当日ガイドブックを配付します

提出物	提出場所	提出期限	対象
防災・衛生事項に関する確認書	N204榆陵祭事務局室	5月22日（金） 20：00	全団体
防災・衛生テスト	Googleフォーム	5月22日（金） 23：50	全団体
車両入出構・走行申請	参加団体用公式Webサイト	5月22日（金） 23：50	希望団体

**実演の待ち時間中も提出することが可能です。**

	レンタル用品配付	消防検査
H・I・J	8 : 00~8 : 30	10 : 00~
G		10 : 20~
F	8 : 30~9 : 00	
D・E		
A・B・C	9 : 00~9 : 30	11 : 20~

- !** ※消防検査までにすべての準備を完了してください
- ※消防検査は前後する可能性もあります
- ※消防署の許可があるまで、火気器具は使用できません

# ガス容器の返却について

【日時】 6月7日（日） 17：00～

【場所】 プロパンガス配付・返却テント  
（総合教育棟前）

- ⚠️ ※テントに無人で放置することは絶対にしないこと
- ※ガスボンベは綺麗な状態で返却すること
- ※プロパンガスとゴムホースは取り外して持ってくる

# この後の注意事項

- ・ 実演終了後はその場で解散します
- ・ 荷物はすべて持って移動してください
- ・ ガイドブックなどの資料をご確認ください
- ・ 業者の方への質問対応を希望する場合は、  
実演終了後も残ってください

# 体育館前へ移動▷実演

	発電機	ガス器具
1	C1	B1
2	C2	C1
3	C3	C2
4	C4	C3
5	A1	C4
6	A2	
7	A3	
8	A4	

